



**PEMERINTAH KABUPATEN CIREBON**  
**LAPORAN REALISASI ANGGARAN PENDAPATAN DAN BELANJA**  
**UNTUK TAHUN YANG BERAKHIR SAMPAI DENGAN 31 DESEMBER 2022 DAN 2021**


(Dalam Rupiah)

URAIAN	Ref	ANGGARAN 2022 (Rp)	REALISASI 2022		REALISASI 2021 (Audited) (Rp)
			(Rp)	%	
<b>PENDAPATAN</b>	<b>5.1</b>				
<b>PENDAPATAN ASLI DAERAH</b>	<b>5.1.1</b>				
Pendapatan Pajak Daerah	5.1.1.1	278.528.660.262,00	308.442.409.838,00	110,74	263.053.751.571,00
Pendapatan Retribusi Daerah	5.1.1.2	23.353.204.505,00	27.897.867.887,00	119,46	31.964.789.501,00
Pendapatan Hasil Pengelolaan Kekayaan Daerah yang Dipisahkan	5.1.1.3	9.633.523.000,00	13.702.211.968,00	142,23	13.072.073.353,00
Lain-lain PAD yang sah	5.1.1.4	442.681.331.099,00	445.221.300.117,52	100,57	372.490.145.588,27
<b>Jumlah Pendapatan Asli Daerah</b>		<b>754.196.718.866,00</b>	<b>795.263.789.810,52</b>	<b>105,45</b>	<b>680.580.760.013,27</b>
<b>PENDAPATAN TRANSFER</b>	<b>5.1.2</b>				
<b>TRANSFER PEMERINTAH PUSAT - DANA PERIMBANGAN</b>	<b>5.1.2.1</b>				
Dana Bagi Hasil Pajak	5.1.2.1.1	80.428.887.880,00	78.918.990.269,00	98,12	89.994.413.157,00
Dana Bagi Hasil Sumber Daya Alam	5.1.2.1.2	35.098.987.747,00	36.320.285.939,00	103,48	47.873.896.807,00
Dana Alokasi Umum	5.1.2.1.3	1.407.550.394.000,00	1.395.998.703.309,00	99,18	1.406.292.179.000,00
Dana Alokasi Khusus	5.1.2.1.4	766.831.823.641,00	696.642.335.024,00	90,85	576.731.341.822,00
<b>Jumlah Pendapatan Transfer Pemerintah Pusat Dana Perimbangan</b>		<b>2.289.910.093.268,00</b>	<b>2.207.880.314.541,00</b>	<b>96,42</b>	<b>2.120.891.830.786,00</b>
<b>TRANSFER PEMERINTAH PUSAT - LAINNYA</b>	<b>5.1.2.2</b>				
Dana Penyesuaian	5.1.2.2	487.271.768.000,00	498.685.290.000,00	102,34	495.227.627.000,00
<b>Jumlah Pendapatan Transfer Pemerintah Pusat-Lainnya</b>		<b>487.271.768.000,00</b>	<b>498.685.290.000,00</b>	<b>102,34</b>	<b>495.227.627.000,00</b>
<b>TRANSFER PEMERINTAH PROVINSI</b>	<b>5.1.2.3</b>				
Pendapatan Bagi Hasil Pajak	5.1.2.3.	363.683.730.326,00	361.585.484.472,00	99,42	295.053.678.550,00
<b>Jumlah Pendapatan Transfer Pemerintah Provinsi</b>		<b>363.683.730.326,00</b>	<b>361.585.484.472,00</b>	<b>99,42</b>	<b>295.053.678.550,00</b>
<b>Jumlah Pendapatan Transfer</b>		<b>3.140.865.591.594,00</b>	<b>3.068.151.089.013,00</b>	<b>97,68</b>	<b>2.911.173.136.336,00</b>
<b>LAIN-LAIN PENDAPATAN YANG SAH</b>	<b>5.1.3</b>				
Bantuan Keuangan Dari Provinsi	5.1.3.1	99.675.843.380,00	97.535.470.050,00	97,85	128.134.983.639,00
Lain-lain Pendapatan	5.1.3.2	-	-		235.799.044.000,00
<b>Jumlah Lain-lain Pendapatan Yang Sah</b>		<b>99.675.843.380,00</b>	<b>97.535.470.050,00</b>	<b>97,85</b>	<b>363.934.027.639,00</b>
<b>JUMLAH PENDAPATAN</b>		<b>3.994.738.153.840,00</b>	<b>3.960.950.348.873,52</b>	<b>99,15</b>	<b>3.955.687.923.988,27</b>
<b>BELANJA</b>	<b>5.2</b>				
<b>BELANJA OPERASI</b>	<b>5.2.1</b>				

URAIAN	Ref	ANGGARAN 2022 (Rp)	REALISASI 2022		REALISASI 2021 (Audited) (Rp)
			(Rp)	%	
Belanja Pegawai	5.2.1.1	1.636.167.835.541,00	1.561.612.475.084,00	95,44	1.662.463.933.066,00
Belanja Barang dan Jasa	5.2.1.2	1.453.334.913.650,60	1.315.507.381.917,00	90,52	1.084.743.606.859,00
Belanja Hibah	5.2.1.3	86.498.821.700,00	83.174.048.251,00	96,16	121.940.891.002,00
Belanja Bantuan Sosial	5.2.1.4	25.256.262.500,00	24.855.923.000,00	98,41	14.785.654.000,00
<b>Jumlah Belanja Operasi</b>		<b>3.201.257.833.391,60</b>	<b>2.985.149.828.252,00</b>	<b>93,25</b>	<b>2.883.934.084.927,00</b>
<b>BELANJA MODAL</b>	<b>5.2.2</b>				
Belanja Tanah	5.2.2.1	3.491.953.700,00	2.691.148.916,00	77,07	3.856.430.287,00
Belanja Peralatan dan Mesin	5.2.2.2	123.055.842.474,00	90.156.368.652,00	73,26	128.376.893.068,00
Belanja Gedung dan Bangunan	5.2.2.3	47.305.460.460,40	43.119.333.179,00	91,15	83.206.661.924,00
Belanja Jalan, Irigasi dan Jaringan	5.2.2.4	183.442.364.660,00	177.695.224.847,00	96,87	145.616.768.872,00
Belanja Aset Tetap Lainnya	5.2.2.5	567.213.700,00	493.547.200,00	87,01	483.071.100,00
<b>Jumlah Belanja Modal</b>		<b>357.862.834.994,40</b>	<b>314.155.622.794,00</b>	<b>87,79</b>	<b>361.539.825.251,00</b>
<b>BELANJA TIDAK TERDUGA</b>	<b>5.2.3</b>				
Belanja Tidak Terduga	5.2.3.1	134.826.841.924,00	20.656.013.104,00	15,32	29.784.447.691,00
<b>Jumlah Belanja Tak Terduga</b>		<b>134.826.841.924,00</b>	<b>20.656.013.104,00</b>	<b>15,32</b>	<b>29.784.447.691,00</b>
<b>JUMLAH BELANJA</b>		<b>3.693.947.510.310,00</b>	<b>3.319.961.464.150,00</b>	<b>89,88</b>	<b>3.275.258.357.869,00</b>
<b>BELANJA TRANSFER</b>	<b>5.2.4</b>				
<b>BELANJA BAGI HASIL</b>	<b>5.2.4.1</b>				
Belanja Bagi Hasil Pajak Daerah Kepada Pemerintahan Kabupaten/Kota dan Desa	5.2.4.1.1	27.395.708.800,00	23.372.371.382,00	85,31	23.946.754.415,00
Belanja Bagi Hasil Retribusi Daerah Kabupaten/Kota Kepada Pemerintah Desa	5.2.4.1.2	1.724.242.049,00	1.328.618.094,00	77,06	3.369.358.459,00
<b>Jumlah Belanja Bagi Hasil</b>		<b>29.119.950.849,00</b>	<b>24.700.989.476,00</b>	<b>84,82</b>	<b>27.316.112.874,00</b>
<b>BELANJA BANTUAN KEUANGAN</b>	<b>5.2.4.2</b>				
Belanja Bantuan Keuangan Umum Daerah Provinsi atau Kabupaten/Kota kepada Desa	5.2.4.2.1	628.865.251.000,00	628.826.325.000,00	99,99	607.505.625.100,00
Belanja Bantuan Keuangan Khusus Daerah Provinsi atau Kabupaten/Kota kepada Desa	5.2.4.2.2	15.735.344.000,00	15.433.844.000,00	98,08	32.731.086.000,00
<b>Jumlah Belanja Bantuan Keuangan</b>		<b>644.600.595.000,00</b>	<b>644.260.169.000,00</b>	<b>99,95</b>	<b>640.236.711.100,00</b>
<b>JUMLAH TRANSFER</b>		<b>673.720.545.849,00</b>	<b>668.961.158.476,00</b>	<b>99,29</b>	<b>667.552.823.974,00</b>
<b>JUMLAH BELANJA DAN TRANSFER</b>		<b>4.367.668.056.159,00</b>	<b>3.988.922.622.626,00</b>	<b>91,33</b>	<b>3.942.811.181.843,00</b>
<b>SURPLUS/DEFISIT</b>		<b>(372.929.902.319,00)</b>	<b>(27.972.273.752,48)</b>	<b>7,50</b>	<b>12.876.742.145,27</b>

URAIAN	Ref	ANGGARAN 2022 (Rp)	REALISASI 2022		REALISASI 2021 (Audited) (Rp)
			(Rp)	%	
<b>PEMBIAYAAN</b>	<b>5.3</b>				
<b>PENERIMAAN PEMBIAYAAN</b>	<b>5.3.1</b>				
Penggunaan SiLPA	5.3.1.1	378.206.410.319,00	378.206.410.319,34	100,00	365.329.668.174,07
<b>Jumlah Penerimaan Pembiayaan</b>		<b>378.206.410.319,00</b>	<b>378.206.410.319,34</b>	<b>100,00</b>	<b>365.329.668.174,07</b>
<b>PENGELUARAN PEMBIAYAAN</b>	<b>5.3.2</b>				
Penyertaan Modal Daerah	5.3.2.1	5.276.508.000,00	5.276.261.600,00	100,00	-
<b>Jumlah Pengeluaran Pembiayaan</b>		<b>5.276.508.000,00</b>	<b>5.276.261.600,00</b>	<b>100,00</b>	<b>-</b>
<b>PEMBIAYAAN NETO</b>		<b>372.929.902.319,00</b>	<b>372.930.148.719,34</b>	<b>100,00</b>	<b>365.329.668.174,07</b>
Sisa Lebih Pembiayaan Anggaran		-	344.957.874.966,86		378.206.410.319,34

Catatan atas Laporan Keuangan Merupakan Bagian Tidak Terpisahkan dari Laporan Keuangan ini.

BUPATI CIREBON,  
  
 IMRON



**PEMERINTAH KABUPATEN CIREBON**  
**LAPORAN OPERASIONAL**  
**UNTUK TAHUN YANG BERAKHIR SAMPAI DENGAN 31 DESEMBER 2022 DAN 2021**


(Dalam Rupiah)

URAIAN	Ref	2022	2021	KENAIKAN/ PENURUNAN	(%)
<b>KEGIATAN OPERASIONAL</b>					
<b>PENDAPATAN</b>	<b>7.1</b>				
<b>PENDAPATAN ASLI DAERAH</b>	<b>7.1.1</b>				
Pendapatan Pajak Daerah	7.1.1.1	318.989.734.575,91	265.879.594.112,75	53.110.140.463,16	19,98
Pendapatan Retribusi Daerah	7.1.1.2	27.942.494.520,33	29.882.252.267,67	(1.939.757.747,34)	(6,49)
Pendapatan Hasil Pengelolaan Kekayaan Daerah yang Dipisahkan	7.1.1.3	8.917.030.969,00	12.583.255.177,00	(3.666.224.208,00)	(29,14)
Lain-lain PAD yang sah	7.1.1.4	358.802.985.665,52	441.431.086.845,94	(82.628.101.180,42)	(18,72)
<b>Jumlah Pendapatan Asli Daerah</b>		<b>714.652.245.730,76</b>	<b>749.776.188.403,36</b>	<b>(35.123.942.672,60)</b>	<b>(4,68)</b>
<b>PENDAPATAN TRANSFER</b>	<b>7.1.2</b>				
<b>TRANSFER PEMERINTAH PUSAT</b>	<b>7.1.2.1</b>				
Dana Bagi Hasil Pajak	7.1.2.1	65.378.968.912,00	95.787.839.219,00	(30.408.870.307,00)	(31,75)
Dana Bagi Hasil Sumber Daya Alam	7.1.2.1	31.092.167.271,00	53.118.323.488,00	(22.026.156.217,00)	(41,47)
Dana Alokasi Umum	7.1.2.1	1.395.998.703.309,00	1.406.292.179.000,00	(10.293.475.691,00)	(0,73)
Dana Alokasi Khusus	7.1.2.1	696.642.335.024,00	576.731.341.822,00	119.910.993.202,00	20,79
<b>Jumlah Pendapatan Transfer Pemerintah Pusat Dana Perimbangan</b>		<b>2.189.112.174.516,00</b>	<b>2.131.929.683.529,00</b>	<b>57.182.490.987,00</b>	<b>2,68</b>
<b>TRANSFER PEMERINTAH PUSAT - LAINNYA</b>	<b>7.1.2.2</b>				
Dana Penyesuaian	7.1.2.2	27.360.577.000,00	40.875.268.000,00	(13.514.691.000,00)	(33,06)
<b>Jumlah Pendapatan Transfer Pemerintah Pusat Lainnya</b>		<b>27.360.577.000,00</b>	<b>40.875.268.000,00</b>	<b>(13.514.691.000,00)</b>	<b>(33,06)</b>
<b>TRANSFER PEMERINTAH DAERAH LAINNYA</b>	<b>7.1.2.3</b>				
Pendapatan Bagi Hasil Pajak	7.1.2.3	331.613.624.585,00	306.316.434.421,00	25.297.190.164,00	8,26
<b>Jumlah Pendapatan Transfer Pemerintah Provinsi</b>		<b>331.613.624.585,00</b>	<b>306.316.434.421,00</b>	<b>25.297.190.164,00</b>	<b>8,26</b>
<b>Jumlah Pendapatan Transfer</b>		<b>2.548.086.376.101,00</b>	<b>2.479.121.385.950,00</b>	<b>68.964.990.151,00</b>	<b>2,78</b>
<b>LAIN-LAIN PENDAPATAN YANG SAH</b>	<b>7.1.3</b>				
Pendapatan Hibah dari Pemerintah Pusat	7.1.3	40.704.774.214,40	115.605.182.912,40	(74.900.408.698,00)	(64,79)
Pendapatan Hibah dari Badan/Lembaga/Organisasi Swasta dalam Negeri	7.1.3	23.307.381.375,00	2.292.263.800,00	21.015.117.575,00	916,78
Pendapatan Hibah Dana BOS-LO	7.1.3	-	235.799.044.000,00	(235.799.044.000,00)	(100,00)
Bantuan Keuangan Dari Provinsi	7.1.3	97.535.470.050,00	128.134.983.639,00	(30.599.513.589,00)	(23,88)



URAIAN	Ref	2022	2021	KENAIKAN/ PENURUNAN	(%)
Jumlah Lain-Lain Pendapatan Yang Sah		161.547.625.639,40	481.831.474.351,40	(320.283.848.712,00)	(66,47)
<b>JUMLAH PENDAPATAN</b>		<b>3.424.286.247.471,16</b>	<b>3.710.729.048.704,76</b>	<b>(286.442.801.233,60)</b>	<b>(7,72)</b>
<b>BEBAN</b>	<b>7.2</b>				
Beban Pegawai	7.2.1	1.579.250.145.362,00	1.649.439.878.041,00	(70.189.732.679,00)	(4,26)
Beban Persediaan	7.2.2	416.822.946.674,54	492.563.099.800,99	(75.740.153.126,45)	(15,38)
Beban Jasa	7.2.3	690.523.753.334,00	632.901.793.468,68	57.621.959.865,32	9,10
Beban Pemeliharaan	7.2.4	117.023.710.590,00	126.005.530.470,00	(8.981.819.880,00)	(7,13)
Beban Perjalanan Dinas	7.2.5	71.489.408.922,00	46.436.043.899,00	25.053.365.023,00	53,95
Beban Hibah	7.2.6	75.864.870.227,00	128.517.351.382,00	(52.652.481.155,00)	(40,97)
Beban Bantuan Sosial	7.2.7	23.971.423.000,00	14.206.702.000,00	9.764.721.000,00	68,73
Beban Penyisihan Piutang	7.2.8	4.755.017.694,79	6.606.758.132,23	(1.851.740.437,44)	(28,03)
Beban Penyusutan dan Amortisasi	7.2.9	259.177.987.746,87	225.194.813.225,59	33.983.174.521,28	15,09
Beban Transfer	7.2.10	197.636.445.476,00	213.200.464.974,00	(15.564.019.498,00)	(7,30)
Beban Tak Terduga	7.2.11	17.801.823.676,00	22.205.258.199,00	(4.403.434.523,00)	(19,83)
<b>JUMLAH BEBAN</b>		<b>3.454.317.532.703,20</b>	<b>3.557.277.693.592,49</b>	<b>(102.960.160.889,29)</b>	<b>(2,89)</b>
<b>SURPLUS/DEFISIT DARI KEGIATAN OPERASIONAL</b>		<b>(30.031.285.232,04)</b>	<b>153.451.355.112,27</b>	<b>(183.482.640.344,31)</b>	<b>(119,57)</b>
<b>SURPLUS/ DEFISIT DARI KEGIATAN NON OPERASIONAL</b>	<b>7.3</b>				
Surplus Penjualan Aset Non lancar	7.3	-	5.097.788,24	(5.097.788,24)	(100,00)
Surplus dari Kegiatan Non Operasional Lainnya	7.3		-		
Defisit Penjualan Aset Non lancar	7.3	(29.505.129.869,48)	( 293.000.500,00)	(29.212.129.369,48)	9969,99
Defisit dari Kegiatan Non Operasional Lainnya	7.3	-	-	-	-
<b>JUMLAH SURPLUS/ DEFISIT DARI KEGIATAN NON OPERASIONAL</b>		<b>(29.505.129.869,48)</b>	<b>(287.902.711,76)</b>	<b>(29.217.227.157,72)</b>	<b>10148,30</b>
<b>SURPLUS/DEFISIT SEBELUM POS LUAR BIASA</b>		<b>(59.536.415.101,52)</b>	<b>153.163.452.400,51</b>	<b>(212.699.867.502,03)</b>	<b>(138,87)</b>
<b>POS LUAR BIASA</b>	<b>7.4</b>				
Beban Luar Biasa	7.4	-	-	-	-
<b>JUMLAH POS LUAR BIASA</b>		<b>-</b>	<b>-</b>	<b>-</b>	<b>-</b>
<b>SURPLUS/ DEFISIT-LO</b>	<b>7.5</b>	<b>(59.536.415.101,52)</b>	<b>153.163.452.400,51</b>	<b>(212.699.867.502,03)</b>	<b>(138,87)</b>

Catatan atas Laporan Keuangan Merupakan Bagian Tidak Terpisahkan dari Laporan Keuangan ini.

BUPATI CIREBON,  
  
IMRON



**PEMERINTAH KABUPATEN CIREBON**  
**NERACA**


**PER 31 DESEMBER 2022 DAN 2021**

(Dalam Rupiah)

URAIAN	REF	2022	(Audited)
<b>ASET</b>	6.1	<b>4.804.080.018.474,95</b>	<b>4.873.837.700.178,15</b>
<b>ASET LANCAR</b>	6.1.1	<b>452.350.397.287,61</b>	<b>639.221.492.234,57</b>
Kas di Kas Daerah	6.1.1.1.1	232.484.503.018,00	300.819.842.653,00
Kas di Bendahara Pengeluaran	6.1.1.1.2	468.000,00	-
Kas di BLUD	6.1.1.1.3	112.382.266.300,86	59.252.574.230,34
Kas di Bendahara Dana BOS	6.1.1.1.4	90.637.648,00	76.135.449,00
Kas di Bendahara Dana Kapitasi JKN	6.1.1.1.5	-	18.057.857.987,00
Piutang Pajak	6.1.1.2.1	91.116.986.190,50	84.506.640.332,50
Penyisihan Piutang Pajak	6.1.1.2.2	(59.664.144.295,36)	(55.056.313.231,68)
Piutang Pajak Netto	6.1.1.2.3	31.452.841.895,14	29.450.327.100,82
Piutang Retribusi	6.1.1.3.1	46.635.000,00	1.789.850.250,00
Penyisihan Piutang Retribusi	6.1.1.3.2	(46.635.000,00)	(55.351.076,25)
Piutang Retribusi Netto	6.1.1.3.3	-	1.734.499.173,75
Piutang Hasil Pengelolaan Kekayaan Daerah yang Dipisahkan	6.1.1.4.1	-	4.785.180.999,00
Penyisihan Piutang Hasil Pengelolaan Kekayaan Daerah yang Dipisahkan	6.1.1.4.2	-	(23.925.905,00)
Piutang Hasil Pengelolaan Kekayaan Daerah yang Dipisahkan Netto	6.1.1.4.3	-	4.761.255.094,00
Piutang Lain-lain PAD yang sah	6.1.1.5.1	24.581.807.529,00	110.266.913.540,00
Penyisihan Piutang Lain-lain PAD yang sah	6.1.1.5.2	(1.373.983.991,88)	(2.554.617.811,16)
Piutang Lain-lain PAD yang sah netto	6.1.1.5.3	23.207.823.537,12	107.712.295.728,84
Piutang Transfer Pemerintah Pusat	6.1.1.6.1	-	27.395.947.433,00
Penyisihan Piutang Transfer Pemerintah Pusat	6.1.1.6.2	-	(136.979.737,19)
Piutang Transfer Netto	6.1.1.6.3	-	27.258.967.695,81
Piutang Transfer Antar Daerah	6.1.1.7.1	-	29.971.859.887,00
Penyisihan Piutang Transfer Antar Daerah	6.1.1.7.2	-	(149.859.299,44)
Piutang Transfer Antar Daerah Netto	6.1.1.7.3	-	29.822.000.587,56
Piutang Lainnya	6.1.1.8.1	510.423.050,00	510.423.050,00
Penyisihan Piutang Lainnya	6.1.1.8.2	(510.423.050,00)	(510.423.050,00)
Piutang Lainnya Netto	6.1.1.8.3	-	-
Biaya Dibayar Dimuka	6.1.1.9.1	1.448.120.562,00	1.477.031.291,76
Persediaan	6.1.1.10.1	51.283.736.326,49	58.798.705.242,69
<b>INVESTASI JANGKA PANJANG</b>	6.1.2	<b>179.409.070.648,56</b>	<b>163.759.432.430,48</b>
<b>Investasi Non Permanen</b>	6.1.2.1	<b>7.127.734.804,00</b>	<b>7.049.459.198,00</b>
Dana Bergulir	6.1.2.1.1	7.127.734.804,00	7.049.459.198,00

URAIAN	REF	2022	(Audited)
<b>Investasi Permanen</b>	6.1.2.2	<b>172.281.335.844,56</b>	<b>156.709.973.232,48</b>
Penyertaan Modal Pemerintah Daerah	6.1.2.2.1	172.281.335.844,56	156.709.973.232,48
<b>ASET TETAP</b>	6.1.3	<b>4.055.639.081.042,55</b>	<b>3.924.804.466.124,03</b>
Tanah	6.1.3.1	550.754.449.623,30	493.824.718.866,50
Peralatan dan Mesin	6.1.3.2	1.151.880.888.991,41	1.088.721.689.338,16
Gedung dan Bangunan	6.1.3.3	1.883.598.379.491,46	1.785.223.134.098,46
Jalan, Jaringan dan Instalasi	6.1.3.4	2.757.106.151.415,42	2.545.083.698.908,42
Aset Tetap Lainnya	6.1.3.5	293.356.828.268,09	293.135.483.628,09
Konstruksi dalam Pengerjaan	6.1.3.6	230.083.030.562,36	285.673.596.973,36
Akumulasi Penyusutan	6.1.3.7	(2.811.140.647.309,49)	(2.566.857.855.688,96)
<b>ASET LAINNYA</b>	6.1.4	<b>116.681.469.496,23</b>	<b>146.052.309.389,07</b>
Kemitraan dengan Pihak Ketiga	6.1.4.1	13.384.193.454,00	13.287.663.014,00
Aset Tidak Berwujud	6.1.4.2	43.081.769.080,69	40.333.200.494,69
Akumulasi Amortisasi Aset Tidak Berwujud	6.1.4.3	(35.553.500.726,26)	(31.730.852.135,69)
Aset Lain-lain	6.1.4.4	95.769.007.687,80	124.162.298.016,07
<b>KEWAJIBAN</b>	6.2	<b>86.898.780.599,33</b>	<b>148.247.714.041,67</b>
<b>KEWAJIBAN JANGKA PENDEK</b>	6.2.1	<b>86.898.780.599,33</b>	<b>148.247.714.041,67</b>
Utang Perhitungan Pihak Ketiga (PFK)	6.2.1.1	-	-
Pendapatan Diterima Dimuka	6.2.1.2	4.073.872.858,09	3.153.919.179,33
Utang Belanja	6.2.1.3	82.824.907.741,24	142.936.142.943,34
Utang Jangka Pendek Lainnya	6.2.1.3	-	2.157.651.919,00
<b>KEWAJIBAN JANGKA PANJANG</b>	6.2.2	-	-
<b>EKUITAS</b>	6.2	<b>4.717.181.237.875,62</b>	<b>4.725.589.986.136,48</b>
<b>EKUITAS</b>	6.2.1	<b>4.717.181.237.875,62</b>	<b>4.725.589.986.136,48</b>
<b>KEWAJIBAN DAN EKUITAS</b>	6.2	<b>4.804.080.018.474,95</b>	<b>4.873.837.700.178,15</b>

Catatan atas Laporan Keuangan Merupakan Bagian Tidak Terpisahkan dari Laporan Keuangan ini.

BUPATI CIREBON,  
  
 IMRON





PEMERINTAH KABUPATEN CIREBON  
LAPORAN PERUBAHAN EKUITAS  
PER 31 DESEMBER 2022 DAN 2021

(Dalam Rupiah)

URAIAN	Ref	2022	2021
EKUITAS AWAL	9.1	4.725.589.986.136,48	4.599.846.381.798,82
Surplus/Defisit - LO	9.2	(59.536.415.101,52)	153.163.452.400,51
RK PPKD	9.3	-	-
DAMPAK KUMULATIF PERUBAHAN KEBIJAKAN/KESALAHAN MENDASAR	9.4	51.127.666.840,66	(27.419.848.062,85)
<b>JUMLAH EKUITAS AKHIR</b>	9.5	<b>4.717.181.237.875,62</b>	<b>4.725.589.986.136,48</b>

Catatan atas Laporan Keuangan Merupakan Bagian Tidak Terpisahkan dari Laporan Keuangan ini.

BUPATI CIREBON,  
  
IMRON



PEMERINTAH KABUPATEN CIREBON

LAPORAN ARUS KAS

UNTUK TAHUN YANG BERAKHIR SAMPAI DENGAN 31 DESEMBER 2022 DAN 2021

URAIAN	REF	2022	2021 (Audited)
<b>ARUS KAS DARI AKTIVITAS OPERASI</b>	<b>10.1.2.1</b>		
<b>Arus Masuk Kas :</b>	<b>10.1.2.1</b>		
Pendapatan Pajak Daerah	10.1.2.1	308.442.409.838,00	263.053.751.571,00
Pendapatan Retribusi Daerah	10.1.2.1	27.897.867.887,00	31.964.789.501,00
Pendapatan Hasil Pengelolaan Kekayaan Daerah Dipisahkan	10.1.2.1	13.702.211.968,00	13.072.073.353,00
Lain-lain Pendapatan Asli Daerah yang Sah	10.1.2.1	444.703.827.618,52	371.111.988.596,27
Dana Bagi Hasil Pajak	10.1.2.1	78.918.990.269,00	89.994.413.157,00
Dana Bagi Hasil Bukan Pajak (Sumber Daya Alam)	10.1.2.1	36.320.285.939,00	47.873.896.807,00
Dana Alokasi Umum	10.1.2.1	1.395.998.703.309,00	1.406.292.179.000,00
Dana Alokasi Khusus	10.1.2.1	696.642.335.024,00	576.731.341.822,00
Dana Penyesuaian	10.1.2.1	498.685.290.000,00	495.227.627.000,00
Pendapatan Bagi Hasil Pajak	10.1.2.1	361.585.484.472,00	295.053.678.550,00
Pendapatan Hibah	10.1.2.1	-	235.799.044.000,00
Pendapatan Lainnya	10.1.2.1	97.535.470.050,00	128.134.983.639,00
<b>Jumlah Arus Masuk Kas</b>		<b>3.960.432.876.374,52</b>	<b>3.954.309.766.996,27</b>
<b>Arus Keluar Kas :</b>	<b>10.1.2.1</b>		
Belanja Pegawai	10.1.2.1	1.561.612.475.084,00	1.662.463.933.066,00
Belanja Barang dan Jasa	10.1.2.1	1.315.507.381.917,00	1.084.743.606.859,00
Belanja Hibah	10.1.2.1	83.174.048.251,00	121.940.891.002,00
Belanja Bantuan Sosial	10.1.2.1	24.855.923.000,00	14.785.654.000,00
Belanja Bantuan Keuangan	10.1.2.1	644.260.169.000,00	640.236.711.100,00
Belanja Tidak Terduga	10.1.2.1	20.656.013.104,00	29.784.447.691,00
Transfer Bagi hasil	10.1.2.1	24.700.989.476,00	27.316.112.874,00
<b>Jumlah Arus Keluar Kas</b>		<b>3.674.766.999.832,00</b>	<b>3.581.271.356.592,00</b>
<b>Arus Kas Bersih dari Aktivitas Operasi</b>		<b>285.665.876.542,52</b>	<b>373.038.410.404,27</b>
<b>ARUS KAS DARI AKTIVITAS INVESTASI ASET NON KEUANGAN</b>	<b>10.1.2.2</b>		
<b>Arus Masuk Kas :</b>	<b>10.1.2.2</b>		
Pendapatan Penjualan atas Peralatan dan Mesin	10.1.2.2	508.377.499,00	740.957.001,00
Pendapatan Penjualan atas Aset Tetap Lainnya		9.095.000,00	637.199.991,00
<b>Jumlah Arus Masuk Kas</b>		<b>517.472.499,00</b>	<b>1.378.156.992,00</b>
<b>Arus Keluar Kas :</b>	<b>10.1.2.2</b>		
Belanja Tanah	10.1.2.2	2.691.148.916,00	3.856.430.287,00
Belanja Peralatan dan Mesin	10.1.2.2	90.156.368.652,00	128.376.893.068,00
Belanja Gedung dan Bangunan	10.1.2.2	43.119.333.179,00	83.206.661.924,00
Belanja Jalan, Irigasi dan Jaringan	10.1.2.2	177.695.224.847,00	145.616.768.872,00
Belanja Aset Tetap Lainnya	10.1.2.2	493.547.200,00	483.071.100,00
Belanja Aset Lainnya	10.1.2.2	-	-

URAIAN	REF	2022	(Audited)
Jumlah Arus Keluar Kas		314.155.622.794,00	361.539.825.251,00
Arus Kas Bersih dari Aktivitas Investasi Aset Non Keuangan	10.1.2.2	(313.638.150.295,00)	(360.161.668.259,00)
<b>ARUS KAS DARI AKTIVITAS PEMBIAYAAN</b>	9.1.2.3		
<b>Arus Masuk Kas :</b>	9.1.2.3		
Pencairan Dana Cadangan	9.1.2.3	-	-
Penerimaan Pinjaman Daerah	9.1.2.3	-	-
<b>Jumlah Arus Masuk Kas</b>		-	-
<b>Arus Keluar Kas :</b>	9.1.2.3		
Pembentukan Dana Cadangan	9.1.2.3	-	-
Penyertaan Modal (Investasi) Pemerintah Daerah	9.1.2.3	5.276.261.600,00	-
Pembayaran Pokok Utang	9.1.2.3	-	-
<b>Jumlah Arus Keluar Kas</b>		5.276.261.600,00	-
<b>Arus Kas Bersih dari Aktivitas Pembiayaan</b>		<b>(5.276.261.600,00)</b>	-
<b>ARUS KAS DARI AKTIVITAS NON ANGGARAN</b>	10.1.2.3		
<b>Arus Masuk Kas :</b>	10.1.2.3		
Penerimaan Perhitungan Pihak Ketiga	10.1.2.3	208.399.298.008,40	242.581.595.346,30
<b>Jumlah Arus Masuk Kas</b>		<b>208.399.298.008,40</b>	<b>242.581.595.346,30</b>
<b>Arus Keluar Kas :</b>	10.1.2.3		
Pengeluaran Perhitungan Pihak Ketiga	10.1.2.3	208.399.298.008,40	243.197.640.385,30
<b>Jumlah Arus Keluar Kas</b>		<b>208.399.298.008,40</b>	<b>243.197.640.385,30</b>
<b>Arus Kas Bersih dari Aktivitas Non Anggaran</b>	10.1.2.3	-	(616.045.039,00)
<b>Kenaikan / Penurunan Kas</b>		<b>(33.248.535.352,48)</b>	<b>12.260.697.106,27</b>
<b>Saldo Awal Kas di BUD, Bendahara, BLUD, JKN, BOS</b>		<b>378.206.410.319,34</b>	<b>365.945.713.213,07</b>
<b>Saldo Akhir Kas di BUD, Bendahara, BLUD, JKN, BOS</b>		<b>344.957.874.966,86</b>	<b>378.206.410.319,34</b>
Saldo Akhir Kas di BUD	10.2	232.484.503.018,00	300.819.842.653,00
Saldo Akhir Kas di Bendahara Penerimaan	10.2	-	-
Saldo Akhir Kas di Bendahara Pengeluaran	10.2	468.000,00	-
Saldo Akhir Kas di BLUD RSUD	10.2	112.382.266.300,86	59.252.574.230,34
Saldo Akhir Kas di Dana Kapitasi FKTP	10.2		18.057.857.987,00
Saldo Akhir Kas di BOS	10.2	90.637.648,00	76.135.449,00
<b>Saldo Akhir Kas</b>		<b>344.957.874.966,86</b>	<b>378.206.410.319,34</b>

Catatan atas Laporan Keuangan Merupakan Bagian Tidak Terpisahkan dari Laporan Keuangan ini.







**PEMERINTAH KABUPATEN CIREBON**  
**LAPORAN PERUBAHAN SALDO ANGGARAN LEBIH**  
**PER 31 DESEMBER 2022 DAN 2021**

(Dalam Rupiah)

URAIAN	Ref	2022	2021 (Audited)
Saldo Anggaran Lebih Awal	9.1	378.206.410.319,34	365.329.668.174,07
Penggunaan SAL sebagai Penerimaan Pembiayaan Tahun Berjalan	9.2	378.206.410.319,34	365.329.668.174,07
Subtotal (1 - 2)		-	-
Sisa Lebih/Kurang Pembiayaan Anggaran (SiLPA/SiKPA)	9.3	344.957.874.966,86	378.206.410.319,34
Subtotal (3 + 4)		344.957.874.966,86	378.206.410.319,34
Koreksi Kesalahan Pembukuan Tahun Sebelumnya	9.4	-	-
Lain-lain	9.5	-	-
<b>Saldo Anggaran Lebih Akhir (5 + 6 + 7)</b>	9.6	<b>344.957.874.966,86</b>	<b>378.206.410.319,34</b>

*Catatan atas Laporan Keuangan Merupakan Bagian Tidak Terpisahkan dari Laporan Keuangan ini.*

**BUPATI CIREBON,**

**IMRON**